



ТЕРРИТОРИАЛЬНЫЙ ОРГАН
ФЕДЕРАЛЬНОЙ СЛУЖБЫ
ГОСУДАРСТВЕННОЙ СТАТИСТИКИ
ПО ПЕНЗЕНСКОЙ ОБЛАСТИ

ИНДЕКСЫ ПОТРЕБИТЕЛЬСКИХ ЦЕН

в сентябре 2024 года

СОДЕРЖАНИЕ

Индексы потребительских цен на товары и услуги	3
Индексы цен на отдельные группы продовольственных товаров	6
Индексы цен на отдельные группы непродовольственных товаров	9
Индексы потребительских цен на отдельные группы услуг	12
Индексы потребительских цен на товары и услуги по регионам ПФО	15

1

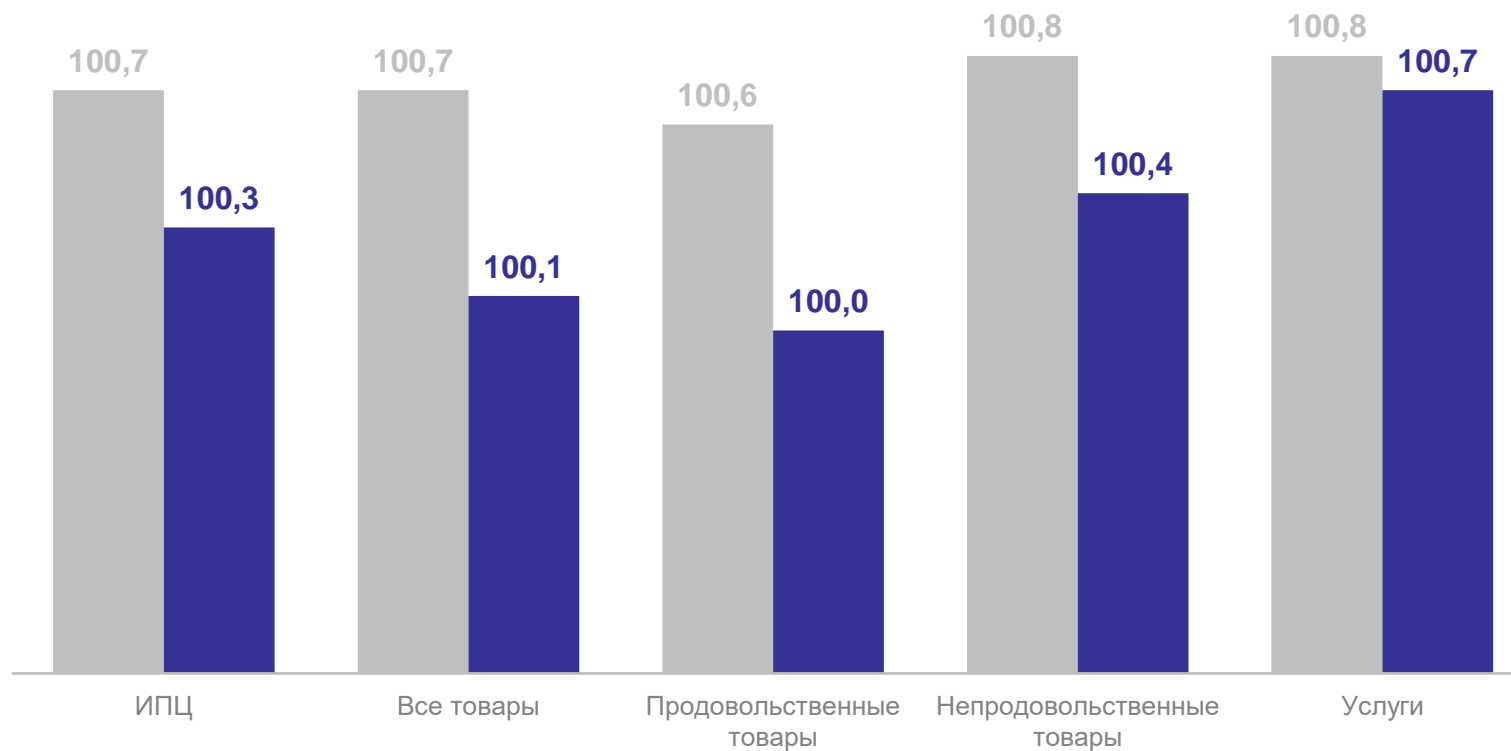
**Индексы потребительских цен
на товары и услуги**

ИНДЕКСЫ ПОТРЕБИТЕЛЬСКИХ ЦЕН НА ТОВАРЫ И УСЛУГИ

сентябрь 2024 г. в % к августу 2024 г.

ПЕНЗАСТАТ

ИПЦ	100,3
Все товары	100,1
Продовольственные товары	100,0
Непродовольственные товары	100,4
Услуги	100,7



● Сентябрь 2023 г. в % к августу 2023 г.

● Сентябрь 2024 г. в % к августу 2024 г.

ИНДЕКСЫ ПОТРЕБИТЕЛЬСКИХ ЦЕН НА ТОВАРЫ И УСЛУГИ

сентябрь 2024 г. в % к декабрю 2023 г.

ПЕНЗАСТАТ

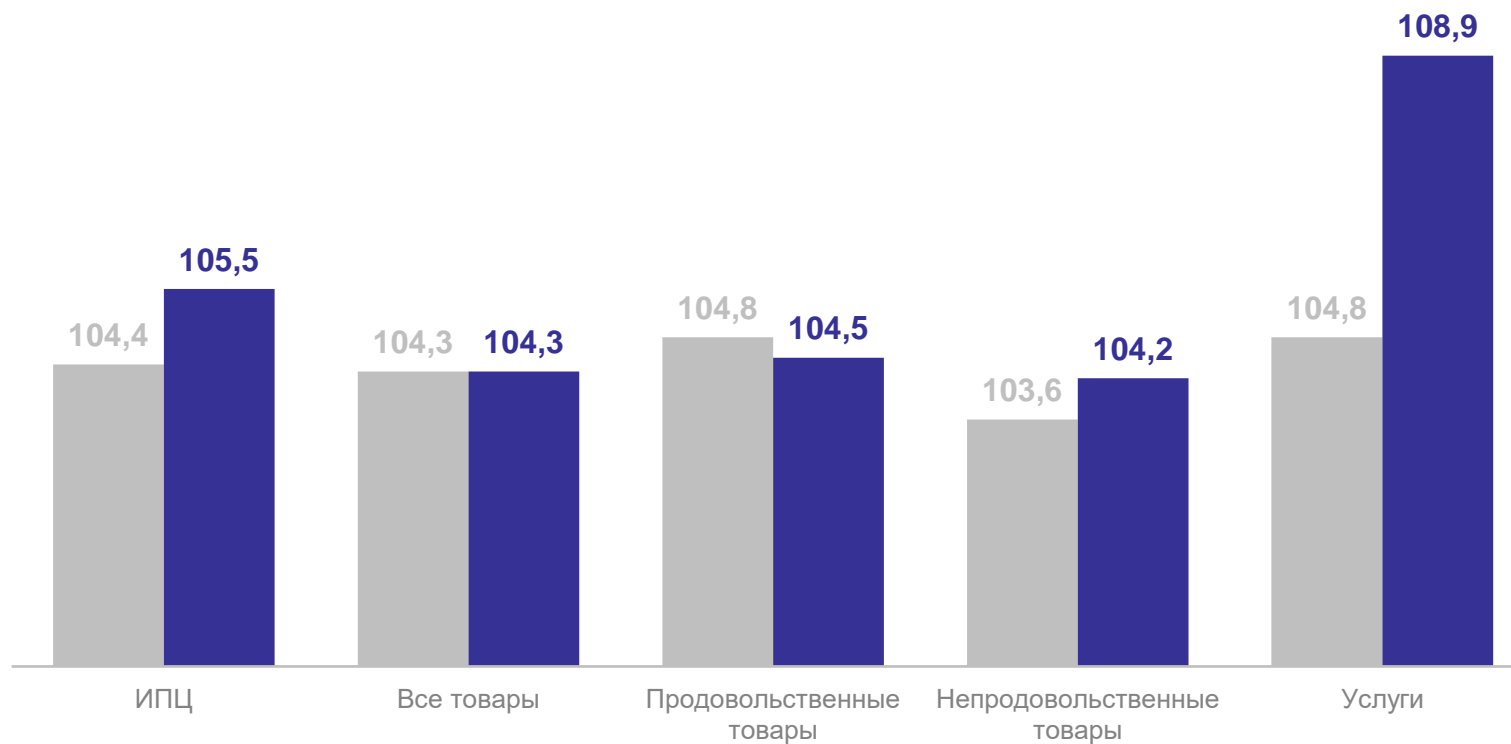
ИПЦ **105,5**

Все товары **104,3**

Продовольственные
товары **104,5**

Непродовольственные
товары **104,2**

Услуги **108,9**



● Сентябрь 2023 г. в % к декабрю 2022 г.

● Сентябрь 2024 г. в % к декабрю 2023 г.

2

Индексы цен на отдельные группы продовольственных товаров

ИНДЕКСЫ ПОТРЕБИТЕЛЬСКИХ ЦЕН НА ОТДЕЛЬНЫЕ ГРУППЫ ПРОДОВОЛЬСТВЕННЫХ ТОВАРОВ

сентябрь 2024 г. в % к августу 2024 г.

ПЕНЗАСТАТ

Молоко и молочная продукция

106,0 ↑

Сыр

100,9 ↑

Яйца

99,6 ↓

Масло и жиры

104,2 ↑

Кондитерские изделия

100,6 ↑

Колбасные изделия

99,5 ↓

Хлеб и хлебобулочные изделия

101,3 ↑

Мука

100,4 ↑

Сахар

96,1 ↓

Чай

101,2 ↑

Крупа и бобовые

100,3 ↑

Мясо птицы

93,8 ↓

Рыба и морепродукты

101,0 ↑

Макаронные изделия

100,2 ↑

Овощи

89,3 ↓

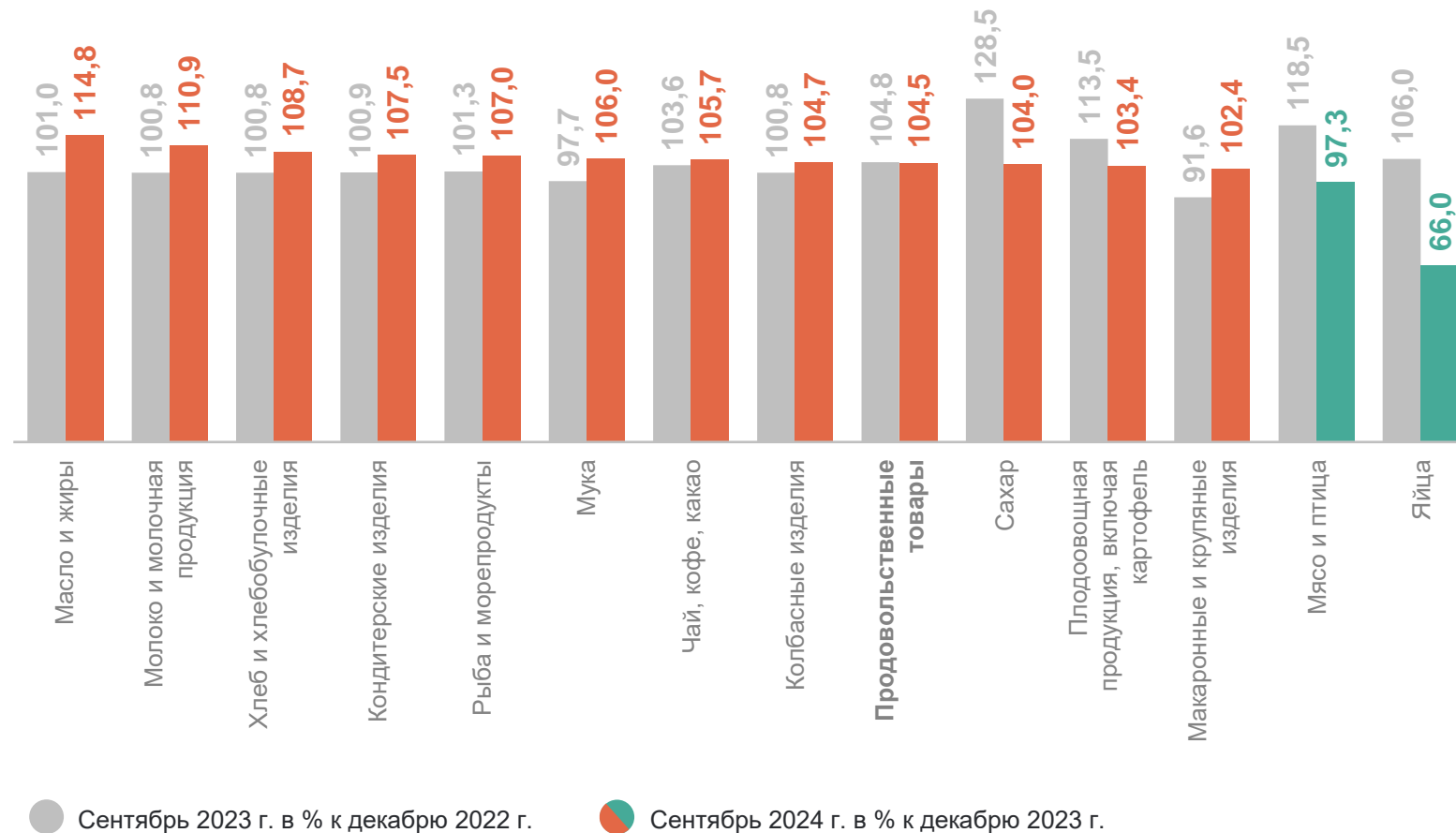
● Повышение

● Понижение

ИНДЕКСЫ ПОТРЕБИТЕЛЬСКИХ ЦЕН НА ОТДЕЛЬНЫЕ ГРУППЫ ПРОДОВОЛЬСТВЕННЫХ ТОВАРОВ

сентябрь 2024 г. в % к декабрю 2023 г.

ПЕНЗАСТАТ



3

Индексы цен на отдельные группы непродовольственных товаров

ИНДЕКСЫ ПОТРЕБИТЕЛЬСКИХ ЦЕН НА ОТДЕЛЬНЫЕ ГРУППЫ НЕПРОДОВОЛЬСТВЕННЫХ ТОВАРОВ

сентябрь 2024 г. в % к августу 2024 г.

ПЕНЗАСТАТ

Медикаменты	101,4 ↑	Моющие и чистящие средства	100,6 ↑	Строительные материалы	99,9 ↓
Товары для животных	101,4 ↑	Обувь кожаная, текстильная и комбинированная	100,5 ↑	Средства связи	99,7 ↓
Табачные изделия	100,9 ↑	Одежда	100,4 ↑	Парфюмерно-косметические товары	99,7 ↓
Топливо моторное	100,7 ↑	Электротовары и другие бытовые приборы	100,1 ↑	Легковые автомобили	99,1 ↓

● Повышение ● Понижение

ИНДЕКСЫ ПОТРЕБИТЕЛЬСКИХ ЦЕН НА ОТДЕЛЬНЫЕ ГРУППЫ НЕПРОДОВОЛЬСТВЕННЫХ ТОВАРОВ

сентябрь 2024 г. в % к декабрю 2023 г.

ПЕНЗАСТАТ



4

Индексы потребительских цен на отдельные группы услуг

ИНДЕКСЫ ПОТРЕБИТЕЛЬСКИХ ЦЕН НА ОТДЕЛЬНЫЕ ГРУППЫ УСЛУГ

сентябрь 2024 г. в % к августу 2024 г.

ПЕНЗАСТАТ

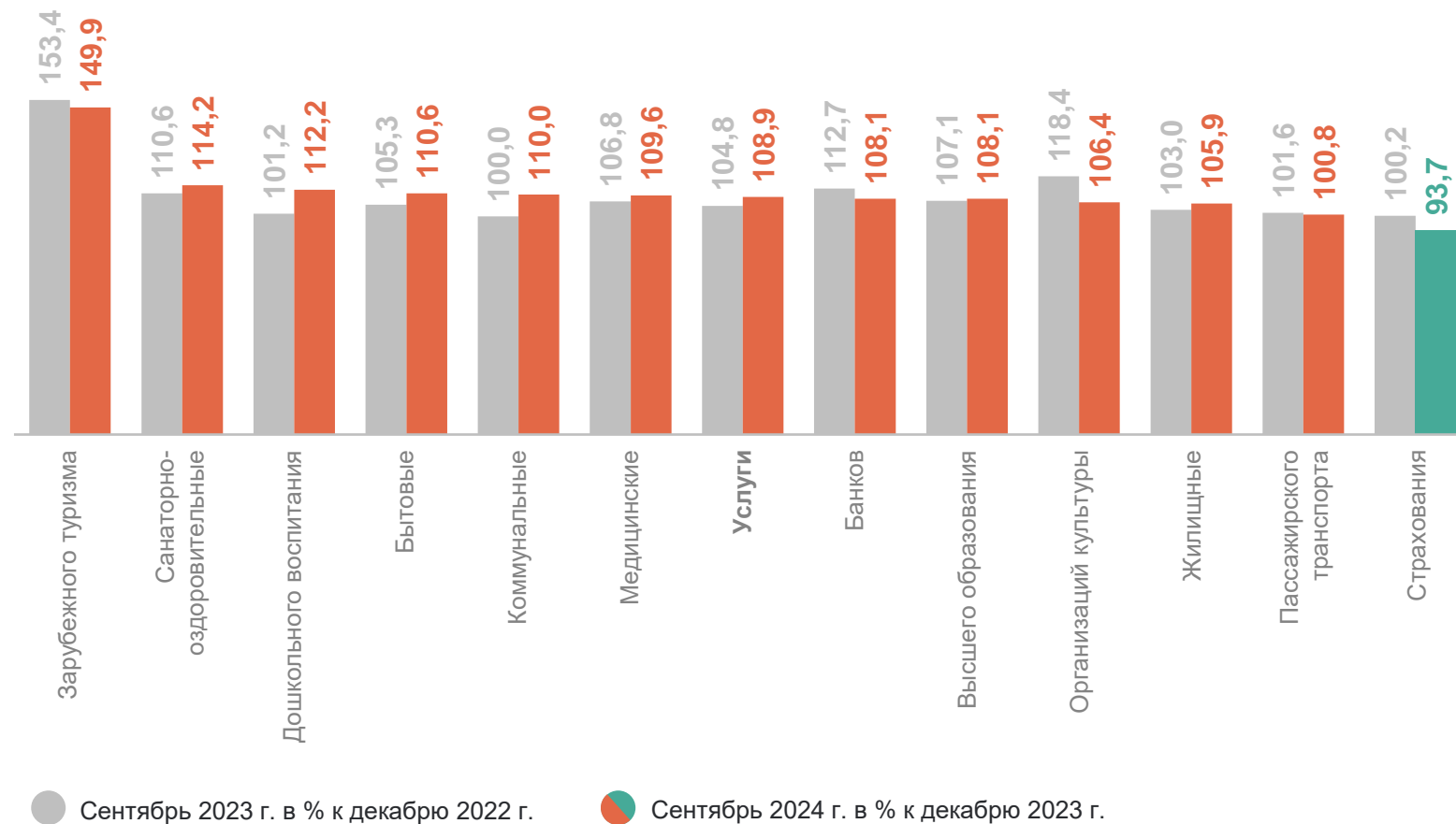
Зарубежного туризма	109,1 ↑	Бытовые	101,3 ↑	Банков	98,0 ↓
Образования	107,9 ↑	Жилищные	101,0 ↑	Железнодорожного транспорта	96,5 ↓
Физической культуры и спорта	101,8 ↑	Медицинские	100,5 ↑	Экскурсионные	95,9 ↓
Телекоммуникационные	101,3 ↑	Гостиниц	100,1 ↑	Воздушного транспорта	91,5 ↓

● Повышение ● Понижение

ИНДЕКСЫ ПОТРЕБИТЕЛЬСКИХ ЦЕН НА ОТДЕЛЬНЫЕ ГРУППЫ УСЛУГ

сентябрь 2024 г. в % к декабрю 2023 г.

ПЕНЗАСТАТ



5

Индексы потребительских цен
на товары и услуги по регионам ПФО

ИНДЕКСЫ ПОТРЕБИТЕЛЬСКИХ ЦЕН НА ТОВАРЫ И УСЛУГИ ПО РЕГИОНАМ ПРИВОЛЖСКОГО ФЕДЕРАЛЬНОГО ОКРУГА

сентябрь 2024 г. в % к августу 2024 г.

ПЕНЗАСТАТ



Индекс
потребительских цен

100,5

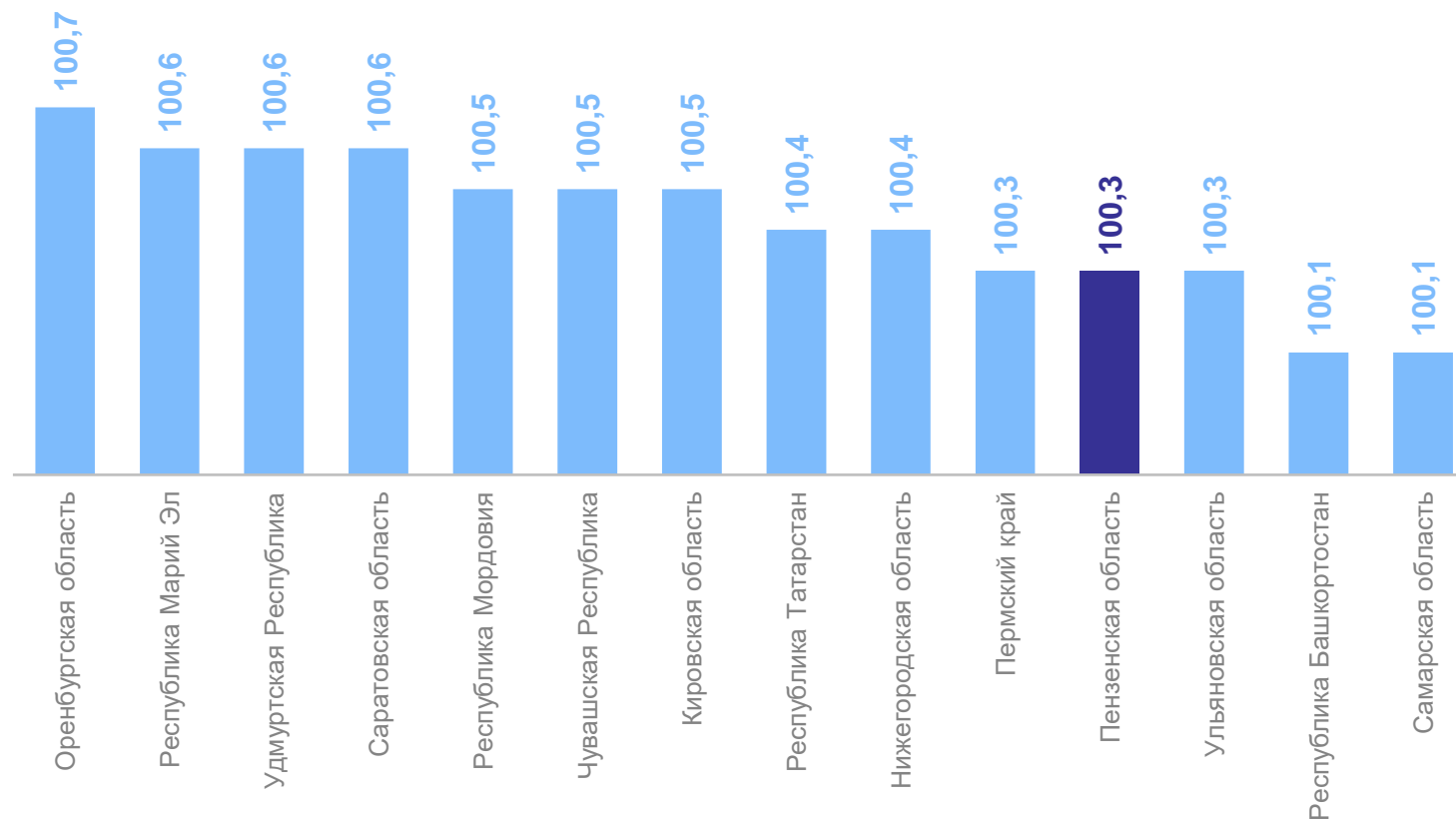
Российская Федерация

100,4

Приволжский
федеральный округ

100,3

Пензенская область



ИНДЕКСЫ ПОТРЕБИТЕЛЬСКИХ ЦЕН НА ТОВАРЫ И УСЛУГИ ПО РЕГИОНАМ ПРИВОЛЖСКОГО ФЕДЕРАЛЬНОГО ОКРУГА

сентябрь 2024 г. в % к декабрю 2023 г.

ПЕНЗАСТАТ



Индекс
потребительских цен

105,8

Российская Федерация

105,5

Приволжский
федеральный округ

105,5

Пензенская область

